



CÁMARA DE
DIPUTADOS
LXV LEGISLATURA

DE LA PARIDAD,
LA INCLUSIÓN Y
LA DIVERSIDAD

CEBIG


CENTRO DE ESTUDIOS PARA EL LOGRO DE LA
IGUALDAD DE GÉNERO

VIOLENCIA CONTRA LAS MUJERES

ENERO 2022

VIOLENCIA CONTRA LAS MUJERES

CIFRAS DE ENERO



El Secretariado Ejecutivo del Sistema Nacional de Seguridad Pública (SESNSP) en su publicación mensual de cifras de incidencia delictiva correspondientes a enero de 2022, informa un total de **292** muertes violentas de mujeres, **217** homicidios dolosos, **75** delitos de feminicidio (**76** presuntas víctimas de feminicidio).

¹ Un delito puede conllevar una o más víctimas.

A partir de mayo de 2020 el CELIG da seguimiento puntual a las cifras publicadas por el SESNSP cada **25 del mes**, de la *Información sobre violencia contra las mujeres (incidencia delictiva y llamadas de emergencia 9-1-1)*.

2021 AÑO MARCADO POR LA VIOLENCIA



Cifras más altas¹

Delitos a Nivel Nacional

109 feminicidios en **agosto**

272 homicidios dolosos en **agosto**

327 presuntas víctimas de extorsión (mujeres) en **agosto**

23,908 presuntos delitos de violencia familiar en **mayo**

2,017 presuntos delitos de violación en **marzo**

Llamadas al 911

614 abuso sexual en **agosto**

27,751 violencia contra la mujer en **mayo**

¹ Cifras mensuales más altas de las que se tenga registro

Presuntos* delitos de feminicidio/ acumulado

Enero 2015 – enero 2022

Tendencia Nacional

En 7 años se ha incrementado **135.2%**
5,597 delitos

2015	2016	2017	2018	2019	2020	2021	2022
CIFRAS ANUALES							ENERO
412	607	742	896	947	949	969	75
	↓ 47.3%	↓ 22.2%	↓ 20.8%	↓ 5.7%	↓ 0.2%	↓ 2.1%	

* Se refiere a casos registrados pero no confirmados.

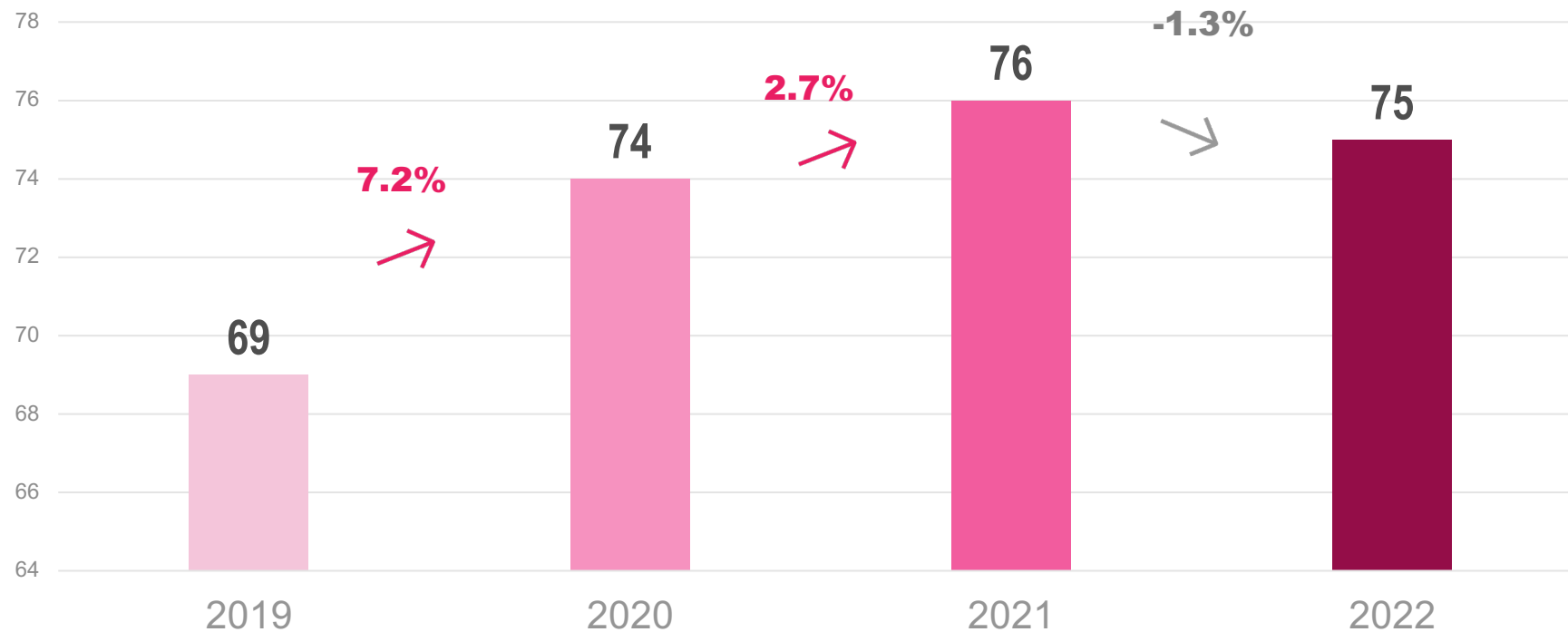
Fuente: Con datos del Secretariado Ejecutivo del Sistema Nacional de Seguridad Pública. Cifras enero de 2015 a enero de 2022.

<https://drive.google.com/file/d/1NBXVxuDczwaL2XVf4I0br8HL0JIBvbTz/view>

Fecha de actualización: Datos publicados el 25 de febrero de 2022.

Presuntos delitos de feminicidio^{1/} comparativo

Enero 2019, 2020, 2021 y 2022



Fuente: Con datos del Secretariado Ejecutivo del Sistema Nacional de Seguridad Pública. Cifras enero de 2015 a enero de 2022.

<https://drive.google.com/file/d/1NBXVxuDczwaL2XVf4I0br8HL0JIBvbTz/view>

Fecha de actualización: Datos publicados el 25 de febrero de 2022.

Presuntas víctimas mujeres de homicidio doloso/ acumulado

Enero 2015 – enero 2022

Tendencia Nacional

En 7 años se ha incrementado **58.4%**
17,842 homicidios

2015	2016	2017	2018	2019	2020	2021	2022
CIFRAS ANUALES							ENERO
1,734	2,189	2,535	2,761	2,867	2,792	2,747	217
	↓	↓	↓	↓	↓	↓	
	26.2%	15.8%	8.9%	3.8%	-2.6%	-1.6%	

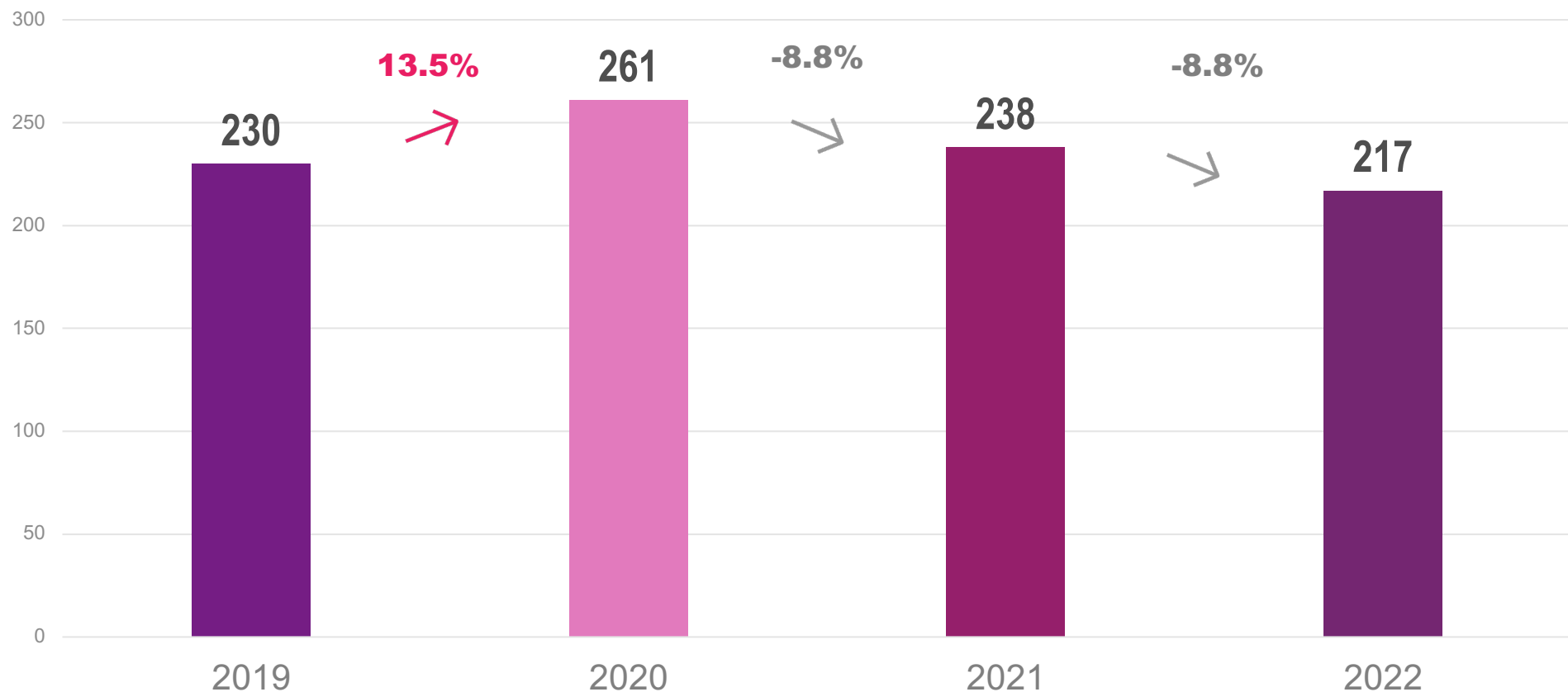
Fuente: Con datos del Secretariado Ejecutivo del Sistema Nacional de Seguridad Pública. Cifras enero de 2015 a enero de 2022.

<https://drive.google.com/file/d/1NBXVxuDczwaL2XVf4I0br8HL0JIBvbTz/view>

Fecha de actualización: Datos publicados el 25 de febrero de 2022.

Presuntos delitos de homicidio doloso/ comparativo

Enero 2019, 2020, 2021 y 2022



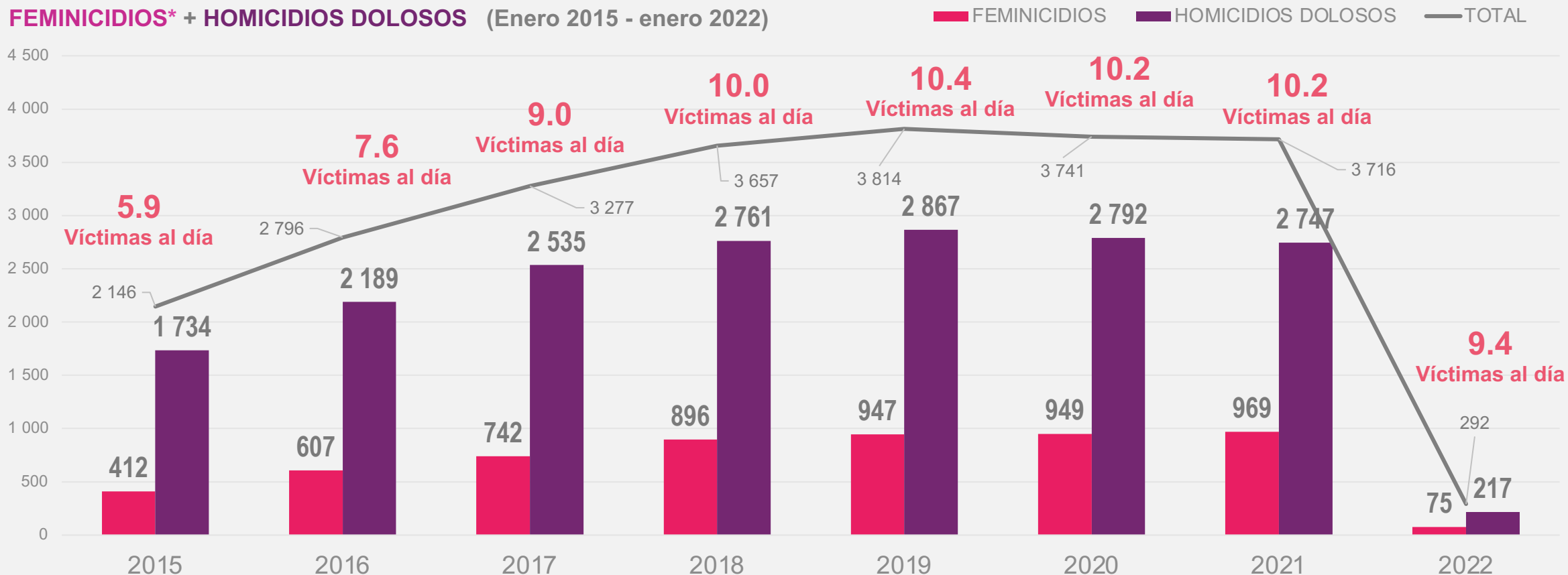
Fuente: Con datos del Secretariado Ejecutivo del Sistema Nacional de Seguridad Pública. Cifras enero de 2015 a enero de 2022.

<https://drive.google.com/file/d/1NBXVxuDczwaL2XVf4I0br8HL0JIBvbTz/view>

Fecha de actualización: Datos publicados 25 de febrero de 2022.

En 7 años se ha incrementado **73.2%**

Muertes Violentas de Mujeres en México



Fuente: Con datos del Secretariado Ejecutivo del Sistema Nacional de Seguridad Pública. Cifras enero de 2015 a enero de 2022.

<https://drive.google.com/file/d/1NBXVxuDczwaL2XVf4I0br8HLOJIBvbTz/view>

Fecha de actualización: Datos publicados el 25 de febrero de 2022.

Presuntos delitos de violencia familiar/ acumulado

Enero 2015 – enero 2022

Tendencia Nacional

En 7 años se ha incrementado 99.1%
1,332,427 delitos

2015	2016	2017	2018	2019	2020	2021	2022
CIFRAS ANUALES							ENERO
127,424	153,893	169,579	180,187	210,188	220,031	253,736	17,389
	↓ 20.8%	↓ 10.2%	↓ 6.3%	↓ 16.6%	↓ 4.7%	↓ 15.3%	

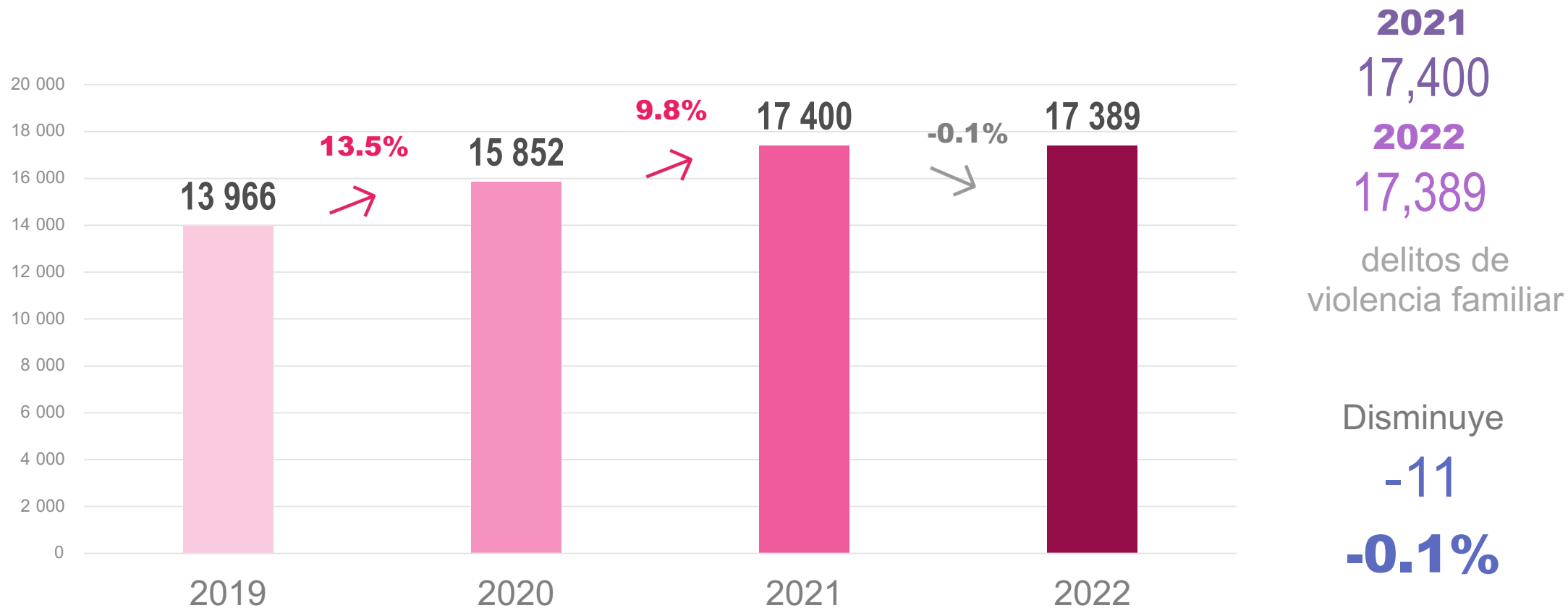
Fuente: Con datos del Secretariado Ejecutivo del Sistema Nacional de Seguridad Pública. Cifras enero de 2015 a enero de 2022.

<https://drive.google.com/file/d/1NBXVxuDczwaL2XVf4I0br8HL0JIBvbTz/view>

Fecha de actualización: Datos publicados el 25 de febrero de 2022.

Presuntos delitos de violencia familiar^{1/} comparativo

Enero 2019, 2020, 2021 y 2022



1/ Las cifras muestran delitos cometidos en contra de hombres y mujeres. No se desagrega sólo para mujeres.

Fuente: Con datos del Secretariado Ejecutivo del Sistema Nacional de Seguridad Pública. Cifras enero de 2015 a enero de 2022.

<https://drive.google.com/file/d/1NBXVxuDczwaL2XVf4i0br8HL0JIBvbTz/view>

Fecha de actualización: Datos publicados el 25 de febrero de 2022.

Llamadas de Emergencia al 911 (reales)

Enero

Relacionadas con incidentes de	2019	2020	%	2020	2021	%	2021	2022	%
VIOLENCIA CONTRA LA MUJER	12,579	19,183	52.50%	19,183	19,057	-0.66%	19,057	22,571	18.44%
ABUSO SEXUAL	364	387	6.32%	387	357	-7.75%	357	369	3.36%
ACOSO U HOSTIGAMIENTO SEXUAL	467	535	14.56%	535	563	5.23%	563	581	3.20%
VIOLACIÓN	265	269	1.51%	269	226	-15.99%	226	234	3.54%
VIOLENCIA DE PAREJA	22,444	17,009	-24.22%	17,009	17,595	3.45%	17,595	18,568	5.53%
VIOLENCIA FAMILIAR	49,796	52,498	5.43%	52,498	52,730	0.44%	52,730	46,538	-11.74%
TOTAL	85,915	89,881	4.62%	89,881	90,528	0.72%	90,528	88,861	-1.84%

La violencia llama al 911

Enero, 2022.

46,538

de violencia familiar



3.88%

18,568

de violencia de pareja



1.55%

22,571

de violencia contra la mujer



1.88%

581

de acoso u hostigamiento sexual



0.05%

369

de abuso sexual



0.03%

234

de violación



0.02%

1,200,715 llamadas

Presuntas víctimas de delitos contra la integridad

Tendencia Nacional

Enero

Presuntos delitos de	2019	2020	%	2020	2021	%	2021	2022	%
LESIONES DOLOSAS	4,784	4,597	-3.91%	4,597	4,060	-11.68%	4,060	4,547	12.00%
VIOLENCIA FAMILAR	13,966	15,852	13.50%	15,852	17,400	9.77%	17,400	17,389	-0.06%
VIOLENCIA DE GÉNERO EN TODAS SUS MODALIDADES DISTINTA A LA VIOLENCIA FAMILIAR	148	209	41.22%	209	291	39.23%	291	306	5.15%
VIOLACIÓN	1,198	1,283	7.10%	1,283	1,268	-1.17%	1,268	1,428	12.62%
TOTAL	20,096	21,941	9.18%	21,941	23,019	4.91%	23,019	23,670	2.83%

* Las cifras muestran incidentes cometidos a mujeres y hombres, no se desagrega por sexo.

2022

Cifras enero

217

mujeres
víctimas de
homicidio
doloso



9*

**mujeres
asesinadas
de forma
violenta al día**



75

presuntos
delitos de
feminicidio

* La cifra fue redondeada.

Presuntos delitos de

1,428

Violación



46* personas
violadas al día

17,389

Violencia familiar



561* personas
violentadas en su
hogar al día

306

Violencia de género

en todas sus modalidades distintas a la violencia familiar



10* casos al día

Cifras enero

2022

* La cifra fue redondeada.



CÁMARA DE
DIPUTADOS
LXV LEGISLATURA

DE LA PARIDAD,
LA INCLUSIÓN Y
LA DIVERSIDAD

CELIG
CENTRO DE ESTUDIOS PARA EL LOGRO DE LA
IGUALDAD DE GÉNERO

 @CELIGMexico

 @CeligOficial

 @celigoficial

 5036 0000, ext. 59211

 celigdifusion@diputados.gob.mx